

OEM提供マニュアル

AIブログアルケミスト



目次

[AIブログアルケミストのオフィシャルサイトはこちら](#)

I 営業開始までの流れ

1. お試し利用について
2. 代理店契約フロー
3. OEM提供に必要な情報
4. 各種サポートについて

II 営業のコツ

1. 弱点をキャッシュポイントに！
2. 注意したいアルケミストの仕様について
3. 料金プランの設計例

III 管理者システムの使い方

1. ログインと管理者の追加方法
2. 代理店や利用者の追加方法
3. 利用者へ情報共有しましょう

IV 利用者システムの設定方法

1. WordPressとシステムを接続
2. スケジュールを登録
3. トラブルシューティング

V アルケミスト使いこなし術

1. キーワードのコツ
2. AIバズワードについて
3. 集客の動線をつくろう！
4. オススメのWordPressカスタマイズ



I 営業開始までの流れ

1:お試し利用について

以下の条件でお試し利用が可能です。

- 卸価格での利用が可能
- 初月、月末まで無料で利用可能

※継続される場合の注意点

- 翌月1日を迎えますと、登録クレジットカードで決済されます。
- お試し利用を辞める場合は、以下のリンクから登録解除の申請をお願いいたします。
- <https://ai-bloga.com/contact/>

①アカウント新規作成リンク



<https://sys.ai-bloga.com/join/>

**必ずお試用のクーポンコードが必要です。
わからない場合はお問い合わせください。**

2:OEM契約フロー

以下のリンクからOEM仮登録が可能です。

https://ai-bloga.com/partner_join/

流れ

1. 仮登録
2. 電子契約書締結
3. OEM提供に必要な情報の確認

②代理店仮登録フォーム



https://ai-bloga.com/partner_join/

3:OEM提供に必要な情報

以下の情報が事前に必要となります。

- サービス名称
- サービスロゴ (png、1250px x 657px)
- ファビコンロゴ (png、512px×512px)
- 管理者用ログインメールアドレス

提出方法

「pake@a-off.com」こちらのメールアドレス宛に提出をお願いいたします。

QRコードからもメール送信可能です



4:各種サポートについて

OEM提供の場合、御社のサービスとして提供する為、弊社が直接お客様とのやり取りをすることはございません。


設定サポートが必要な場合の料金

- 自動ブログ投稿設定：1万円（税別）
- SNS自動連携設定：3万円（税別）

※接続サイトがWordPress以外の場合、お見積りの上設定サポートを実施しております。

設定サポートのレクチャーが必要な場合
専任のスタッフ1名に絞っていただきますよう、
お願い申し上げます。

複数のスタッフがいらっしゃる場合は、専任の方が社内でレクチャーを共有していただく形でご対応をお願いいたします。



II 営業のコツ

1: アルケミストの弱点をキャッシュポイントに！

画像生成のクオリティーが・・・

- 全記事画像を手作業で作成し直すオプション

月額：〇〇円

自社のサービス紹介に変えてほしい・・・

- 記事のリライトオプション

月額：〇〇円

このように、お客様のニーズに併せてオプションとして設計をすると、
キャッシュポイントが増え、御社の増収に繋がります！

2: 注意したいアルケミストの仕様について

自動集客ツールです！

ライティングツールではありません！

完全放置で集客することに全振りしているシステムです。

そのため、記事の内容を細かく指定することはできません。

記事の内容を気にする方は、「ライティングツール」がおすすめ
です。

ですが、ライティングツールすら続かないからこそ、このサービス
に興味を持ってくれたはずです！

本来の「**楽しんで集客したい**」から目的がずれないように気をつ
けて案内しましょう！

**本当に成果を出したいなら最低半年間、
理想は1年以上使いましょう！**

SEO対策はどんなにAIで自動化しても、一朝一夕には結
果が出ません。

SEOは長期的な取り組みが求められる分野です。「継続は
力なり」ということをお客様にしっかりとお伝えしましょう！

また、サイトの設計や構成によっては、現在の取り組みだけ
は思うように成果が出ない場合もございます。

そんなときは、ぜひホームページのリニューアルをご提案くださ
い。

ホームページの改善は、貴社にとって新たな収益チャンスを
生み出すきっかけとなるでしょう！

3:料金プランの設計例

	松	竹	梅
例① 人の手をあえて加えて 付加価値をつくる	150,000円 自社の紹介記事にリライト するオプション	70,000円 インデックス登録サポート	30,000円 毎日ブログ投稿のみ
例② AIとは言わずライターが 書いているように見せる	300,000円 自動ブログとは言わず、通 常のSEO対策と宣伝。 生成記事をリライト&画像 の差し替え	150,000円 週1本のみ 生成記事をリライト&画像 の差し替え	- -
例③ SNSマーケティング MEO対策と絡める	100,000円 SNS自動連携 MEO対策セット	50,000円 MEO対策セット	30,000円 毎日ブログ投稿のみ

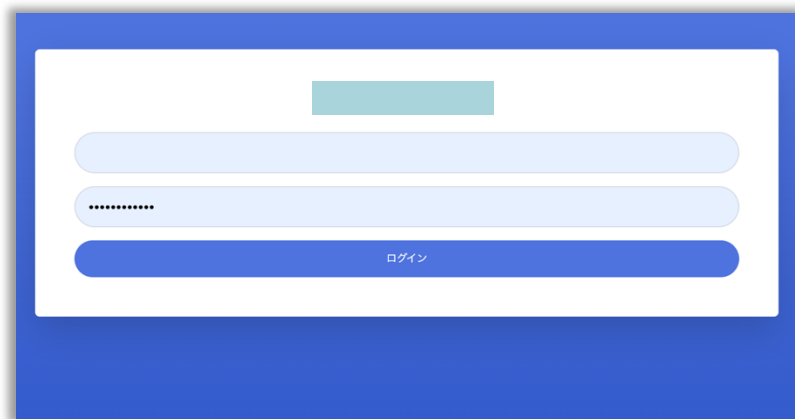


Ⅲ 管理者システムの使い方

1:ログインと管理者の追加方法

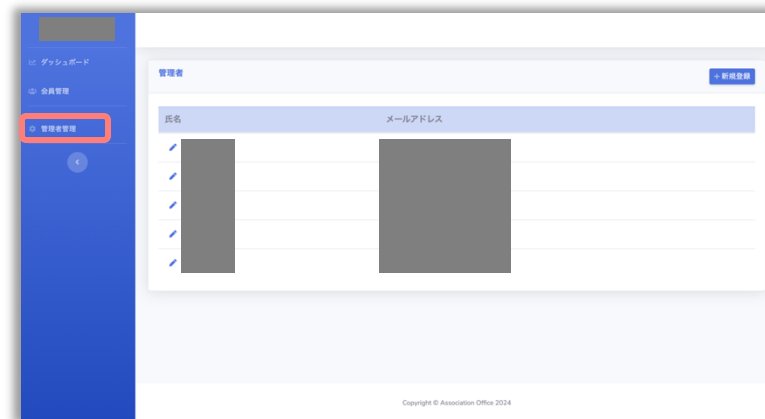
管理システムでは、利用者システム（自動投稿の設定を行うシステム）のアカウント作成や作成済みアカウントへのログインが可能です。

ログイン



OEM環境の構築が完了した際にログイン用のメールアドレスとパスワードを共有致します。

管理者の増やし方



エンドユーザーの設定サポートを担当するスタッフや新規アカウント発行の担当スタッフ用にアカウントを作成してみましょう！

2: 代理店や利用者の追加方法

利用者システムのログインアカウントが簡単に発行できます。

これにより一般利用者はもちろん、御社のパートナー企業に代理店アカウントとして付与することも可能です。

① 会員管理メニューへ



「会員管理」メニューから「+会員登録」をクリック。

② 必要事項を入力して保存



「お名前」「メールアドレス」を入力して保存しましょう！

3:利用者へ情報共有しましょう

管理者システムのURL

<https://〇〇.aiblog.jp/admin/>

管理者システムは「**admin**」が最後につきます

利用者システムのURL

<https://〇〇.aiblog.jp/>

ご利用者様へは以下のような告知を行いましょう！

■ システムのログイン情報

- ・システムURL : <https://〇〇.aiblog.jp/>
- ・ログインメールアドレス : お客様のメールアドレス

■ ログイン方法

本システムはワンタイムパスワードを採用しております。
パスワードの設定は不要ですのでメールアドレスのみでご利用可能です。



IV 利用者システムの 設定方法

1:WordPress接続

まずは、AIブログアルケミストとWordPressを接続します。
必要な情報は以下のとおりです。

- サイトURL（WordPressサイトが必須）
- ユーザー名（ブログを各ユーザーのユーザー名）
- アプリケーションパスワード（24桁のパスワード）

詳しい設定方法はこちらのリンクからご確認ください

https://ai-bloga.com/manual/initial_setting-1st/

設定マニュアル – WordPress連携



2:スケジュール設定

次に、AIブログアルケミストでスケジュール設定を行いましょ
う！

以下の内容を設定するだけの簡単仕様！

- 投稿するカテゴリー
- キーワード
- 投稿曜日・時間

詳しい設定方法はこちらのリンクからご確認ください

[https://ai-
bloga.com/manual/schedule_setting/](https://ai-bloga.com/manual/schedule_setting/)

設定マニュアル – スケジュール設定



3:トラブルシューティング

うまく接続できない！そんな場合は以下のような原因が考えられます。


- WordPressの設定の問題
- サーバーの設定の問題

うまく接続できない場合はこちらのリンク！

https://ai-blog.com/manual_category/troubleshooting/

トラブルシューティング





V アルケミストの 使いこなし術

1:キーワードのコツ

SEO対策では、キーワードの選定が非常に重要です。一般的に、以下のキーワードを組み合わせることで効果が期待できます。

ビッグキーワード

スモールキーワード

共起語

AIブログアルケミストなら、ビッグキーワード（最も対策が難しい人気のキーワード）を設定するだけで、スモールキーワードや共起語を自動で取得し、記事を作成できます。

そのため、SEO初心者の方でも簡単に取り組みます！

ChatGPTでキーワードを聞くのもオススメです！

<https://ai-bloga.com/> このサイトを検証して、SEO対策のために必要なキーワードの組み合わせを10パターン作成してください。

< 2/2 >



「AIブログアルケミスト」は、AIを活用してWordPressブログの自動生成とSEO対策を行うサービスです。

このサイトの内容に沿って、SEO強化のためのキーワードの組み合わせを以下に提案します。

1. AIブログ 自動生成
2. WordPress AI連携
3. SEO対策AIツール
4. ブログ自動投稿システム
5. AIコンテンツ作成WordPress
6. ブログ自動化 SEO最適化
7. AIライティングSEO効果
8. WordPress SEO自動化ツール
9. AIブログ記事生成サービス
10. 自動ブログ更新 SEO向上



ChatGPT にメッセージを送信する



ChatGPT無料アカウントでもしっかり確認可能です！

プロンプト例

(サイトURL)

このサイトを検証して、SEO対策に必要なキーワードの組み合わせを10パターン作成してください。

2:AIバズワードについて

サイトの特色に合うトレンドワードをXから自動取得！



Search Consoleのクエリを自動学習&取得！

クエリ	ページ	国	デバイス	検索での見え方	日付
上位のクエリ					↑ 掲載順位
ai blog alchemist					1.0
プログラケミスト					1.0
ai 女子小学生 サイト					1.0
all in one seo キーワード設定					1.0
openai finds that gpt4o does truly					1.0
検索サイト ランキング					1.0
芸術の定義					1.0
遠隔教育					1.0

SEO対策最大の課題である**キーワード選定**をレ点チェック一つだけでAIに丸投げできるトンデモ機能です！

2:AIバズワードの設定方法

The screenshot shows the 'スケジュール登録' (Schedule Registration) page in the AI Blog Alchemist system. The left sidebar contains navigation links for HOME, BLOG, and SETTING. The main content area is titled 'スケジュール登録' and includes sections for '投稿ブログ' (Post Blog), 'キーワード' (Keywords), and 'AIバズワード' (AI Buzzword). The 'AIバズワード' section has a checkbox labeled '使用する' (Use) which is highlighted with a red box. A callout box with a blue border and a question mark icon contains the text 'AIバズワード' and a checked checkbox with the text '使用する'. A blue arrow points from the callout box to the checkbox in the main interface.

登録済みのスケジュールを開き、「AIバズワード」にチェックを入れるだけ！

チェック後は保存を忘れずにお願いします。

3:集客動線をつくろう

で囲っているような問合せにつながる動線を必ずブログに用意しましょう！

せっかくブログが量産されても、この動線があるかどうかで、成果に大きな違いが出ます。

WordPressでは、Widgetに設置する方法や、プラグイン「Popup Maker」を使う方法など、様々な動線の作成が簡単に行えます。

是非チャレンジしてみてください！



4: オススメのWordPressカスタマイズ

Disable Google Fonts

Googleフォントの読み込みを阻止し、サイト全体の表示速度を向上させるプラグイン。

設定不要！

EWWW Image Optimizer

Jpeg、pngなどの重たい画像を、Googleが推奨するWEB画像専用の画像拡張子「.webp」に強制変換してくれるスグレモノ！

Rich Table of Contents

見出し<h2>～<h5>を自動で読み込み、ブログ内に目次を生成してくれるスグレモノ！

Post to Google My Business

自動でGoogleビジネスプロフィール（GoogleMAP）に記事を転送してくれるスグレモノ！

MEO対策に最適！

Popup Maker

指定したページや投稿タイプ内にポップアップを簡単に表示できるスグレモノ！

導線づくりに持って来いのプラグイン！

プラグインをうまく活用して
SEOの成果を最大限向上させましょう！

会社概要

- 会社名 株式会社アソシエーションオフィス
- 住 所 東京都台東区竜泉1-28-6-501
- メール pake@a-off.com
- 事業内容
 - システム開発・生成AI開発
 - HP制作・オウンドメディア制作
 - WEB集客コンサルティング など

